


Voor start werkzaamheden



Voor het starten meldt u zich aan bij de servicebalie bij de hoofdingang van Windesheim.



Hier kunt u zich aanmelden en sleutels verkrijgen van de zaal en bedienigspaneel van de vouwwand.



Vervolgens is inschrijving in het logboek vereist voor kennisname instructie en procedure omschrijving.


Werkzaamheden op locatie



Vervolgens wordt u eventueel door de desbetreffende huismeester opgehaald en vervolgens aangemeld bij de On Campus balie.




Voor onderhoud aan de vouwwand van zaal Z0.02 - Z0.03 is de toegang via ruimtenummer Z0.03 aanwezig tot de zaal zelf. Hier is geen technische ruimte boven het plafond aanwezig.



Hier kunt u met de verkregen sleutel het bedieningspaneel in de toestelberging vinden. Vervolgens de vouwwand in de gewenste onderhoudsstand plaatsen.

Werkzaamheden en Afmelden




Onderhoud aan de motor via aanwezig luik! De vouwwand wordt gedeeltelijk of geheel naar beneden gebracht, waardoor er vervolgens een mobiele ladder kan worden opgesteld.



Vervolgens is er toegang tot de onderhoudszones van de vouwwand vanaf de mobiele ladder.

Het inlichten van de gebruiker van de ruimte is noodzakelijk!



Na afronden van alle werkzaamheden dient men zich af te melden bij de On Campus balie en de sleutels weer in te leveren bij de centrale balie.